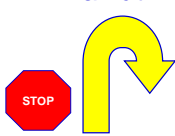


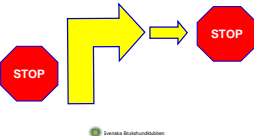

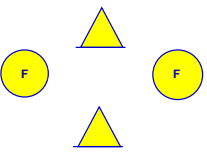
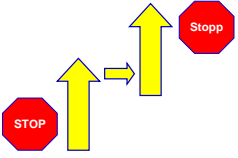
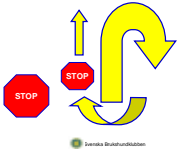
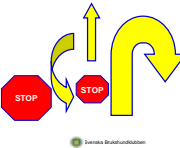
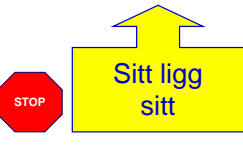
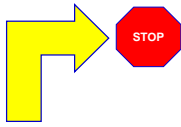


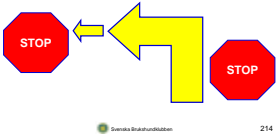
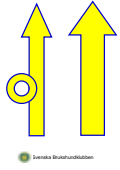


## Rallylydnad Fortsättningsklass

Övning nr	Skylt	Beskrivning
201	<p>Sitt, helt om höger framåt</p> 	<p><b>Sitt, helt om höger framåt</b> Föraren stannar och hunden sätter sig på förarens vänstra sida. Därefter vänder de 180° höger runt och fortsätter direkt framåt.. Hunden ska följa föraren väl i svängen. Svängen kan göras som en mjuk båge eller på stället.</p>
202	<p>Sitt, helt om vänster framåt</p> 	<p><b>Sitt, helt om vänster framåt</b> Föraren stannar och hunden sätter sig vid förarens vänstra sida. Därefter vänder de 180° vänster runt och fortsätter direkt framåt. Hunden ska följa föraren väl i svängen. Svängen kan göras som en mjuk båge eller på stället.</p>
203	<p>Skicka över hinder</p> 	<p><b>Skicka över hinder</b> Hunden skickas över hindret medan föraren fortsätter vid sidan av hindret rakt framåt i banans färdriktning. Efter språnget kallas hunden in vid förarens sida och ekipaget fortsätter framåt. Hela momentet sker under rörelse.</p>
204	<p>Sitt, 1 steg höger kalla in, sitt</p> 	<p><b>Sitt, 1 steg höger kalla in, sitt</b> Föraren stannar och hunden sätter sig vid förarens vänstra sida. Föraren tar ett steg till höger men hunden sitter kvar. Hunden kallas därefter in till förarens vänstra sida och sätter sig innan ekipaget fortsätter framåt.</p>
205	<p>Stå gå runt</p> 	<p><b>Stå gå runt</b> Föraren stannar och hunden sätter sig vid förarens vänstra sida. Hunden kommenderas därefter att stå. Föraren går ett varv runt hunden åt vänster. Föraren ska stanna till vid den stående hundens sida innan ekipaget tillsammans fortsätter framåt</p>
206	<p>8:ans frestelser</p> 	<p><b>8:ans frestelser</b> Ekipaget ska tillsammans gå i en åtta runt konerna. Utplacerat är även två skålar med frestelser som vardera ska innehålla godis eller leksak. Det ska vara 2,5 - 3 meter mellan konerna och 1,5 – 1,8 meter mellan godisskålarna.</p>

207	<p>Sitt, sidosteg höger, sitt</p> 	<p><b>Sitt, sidosteg höger, sitt</b> Föraren stannar och hunden sätter sig vid förarens vänstra sida. Föraren tar ett steg till höger och hunden följer med och sätter sig igen vid förarens vänstra sida.</p>
208	<p>Sitt, sitt framför höger ingång, sitt</p> 	<p><b>Sitt, sitt framför höger ingång, sitt</b> Föraren stannar och hunden sätter sig vid förarens vänstra sida. Hunden dirigeras in framför föraren och sätter sig med nosen mot föraren. När hunden sitter, dirigeras den till förarens vänstra sida genom att först gå runt föraren via dennes högra sida och sen sätta sig. Därefter fortsätter ekipaget framåt.</p>
209	<p>Sitt, sitt framför vänster ingång, sitt</p> 	<p><b>Sitt, sitt framför vänster ingång, sitt</b> Föraren stannar och hunden sätter sig vid förarens vänstra sida. Hunden dirigeras in framför föraren och sätter sig med nosen mot föraren. När hunden sitter, dirigeras den till förarens vänstra sida och sätter sig. Därefter fortsätter ekipaget framåt.</p>
210	<p>Sitt ligg sitt</p> 	<p><b>Sitt ligg sitt</b> Föraren stannar. Hunden sätter sig i utgångsposition. Föraren kommenderar hunden att ligga. När hunden ligger helt ned kommenderas den upp i sittande igen. När den sitter fortsätter ekipaget framåt.</p>
211	<p>Sväng höger, sitt</p> 	<p><b>Sväng höger, sitt</b> Ekipaget svänger 90° åt höger, föraren stannar och hunden sätter sig vid förarens vänstra sida. Hunden ska följa föraren väl i svängen. Svängen kan göras som en mjuk båge eller en skarp sväng. (Höger om halt)</p>
212	<p>Sväng vänster, sitt</p> 	<p><b>Sväng vänster, sitt</b> Ekipaget svänger 90° åt vänster, föraren stannar och hunden sätter sig vid förarens vänstra sida. Hunden ska följa föraren väl i svängen. Svängen kan göras som en mjuk båge eller en skarp sväng. (Vänster om halt)</p>
213	<p>Sitt, sväng höger, 1 steg, sitt</p> 	<p><b>Sitt, sväng höger, 1 steg, sitt</b> Föraren stannar och hunden sätter sig vid förarens vänstra sida. Ekipaget gör en 90° sväng åt höger, föraren tar ytterligare ett steg, stannar och hunden sätter sig då vid förarens vänstra sida. Hunden ska följa föraren väl i svängen. Svängen kan göras som en mjuk båge eller en skarp sväng.</p>



214	<p>Sitt, sväng vänster, 1 steg, sitt</p> 	<p><b>Sitt, sväng vänster, 1 steg, sitt</b> Föraren stannar och hunden sätter sig vid förarens vänstra sida. Ekipaget gör en 90° sväng åt vänster, föraren tar ytterligare ett steg, stannar och hunden sätter sig då vid förarens vänstra sida. Hunden ska följa föraren väl i svängen. Svängen kan göras som en mjuk båge eller en skarp sväng.</p>
215	<p>Snurr under gång</p> 	<p><b>Snurr under gång från föraren</b> Hunden skall under ekipagets gång på förarens kommando snurra ett varv från föraren och därefter återgå till förarens sida. Därefter fortsätter ekipaget tillsammans framåt.</p>